

ALEXA



Hinter den soft-kubischen Formen verbergen sich ungeahnte Funktionen, die der knautschig-weichen Garnitur noch mehr Komfort und Wellness-Feeling verleihen. Polsterprogramm **ALEXA** mit Komfortfunktionen, erhältlich in Stoff oder Leder.

FUNKTIONEN

Sitztiefenverstellung für Anbauelemente – bis zu 51 cm mehr: Mit den stufenlos verstellbaren Sitzflächen ist alles ganz einfach. Durch Berühren der Sensoren zwischen Armlehne und Sitz können Sie Ihre komfortable Sitz- und Liegeposition wählen. Nur bei Anbauelementen.

Funktionskopfteil: Das Kopfteil ist ganz individuell nach Ihren Wünschen verstellbar.

TOUCH-it

Die Sitztiefenverstellung bei Anbauelementen erfolgt elektrisch durch unscheinbare

Sensoren in Knopfform auf dem Polstermöbelbezug.

VARIANTEN

Wahlweise sind alle Anbauelemente mit Sitztiefenverstellung auch ohne (feste Ausführung) erhältlich. Elemente mit und ohne Sitztiefenverstellung sind frei miteinander kombinierbar.

POLSTERUNG

Polsterung besonders leger mit super weicher, softer Oberfläche und ausgeprägtem Wellenbild.

FÜSSE

Fuß abhängig vom Element:
– für Elemente ohne Sitztiefenverstellung und Hocker: Kunststofffüße
– für Elemente mit Sitztiefenverstellung: Holzfuß, schwarz

ACCESSOIRES

Dekokissen

Unexpected functions hide behind the soft-cubistic forms, which gives the squasy-soft set the feeling of even more comfort and wellness. Upholstery programme **ALEXA** with enhanced functions and available in leather or fabric.

FUNCTIONS

Seat depth adjustment for add-on elements – up to 51 cm more: Everything's so easy with the steplessly adjustable seating surface. Just touch the sensors between armrest and seat and select your own comfortable sitting and reclining positions. For add-on elements only.

Headrest function: The headrest can be individually adjusted just the way you want it.

TOUCH-it

The seat depth adjustment for add-on elements is done

electrically with inconsiderable sensors shaped like buttons on the upholstered furniture cover.

VERSIONS

As an option, all add-on elements with seat depth adjustment are also available without it. Elements with and without seat depth adjustment can be combined.

UPHOLSTERY

Very casual upholstery with an extremely smooth and pillowy surface and distinct undulations.

FEET

Feet dependent on the element:
– for elements without seat adjustment and stools: plastic feet
– for elements with seat depth adjustment: wooden feet, black

ACCESSORIES

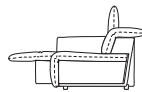
Cushion

Ohne Sitztiefenverstellung
without seat depth adjustment



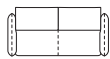
HH min. 75 / max. 102
TD min. 101 / max. 115
ST SD 61
SH SH 44

Mit Sitztiefenverstellung
with seat depth adjustment



HH min. 75 / max. 102
TD min. 101 / max. 167
ST SD min. 61 / max. 112
SH SH 44

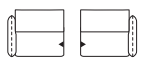
EINZELSOFAS SINGLE SOFAS



BW 232 / 192

ANBAUELEMENTE*

Armlehne links/rechts
ADD-ON ELEMENTS*
armrest left/right



BW 137 / 117 / 97

ohne Armlehne
without armrest

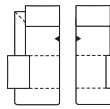


BW 121 / 101 / 81

*mit oder ohne
Sitztiefenverstellung
*with or without seat
depth adjustment

ANBAUECK

links/rechts, übertief
ADD-ON CORNER
left/right, extra deep

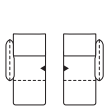


TD 243

BW 129

LIEGE

Armlehne links/rechts
RECLINER
armrest left/right



TD 175

BW 97

JUMBOHOCKER JUMBO STOOL



HH 44
TD 50

BW 140

HOCKERBANK STOOL BENCH



HH 44
TD 60

BW 90

Rechteck- und Winkeltische mit gepolstertem Rücken wahlweise mit Stauraum oder geschlossen. Außenseiten werden entsprechend der Garnitur bezogen. Oberfläche wahlweise in Echtholz furnier: amerik. Nussbaum

sowie Eichefurnier. Eichefurnier in den Farben Eiche natur, P11 oder schwarz. Oder in MDF Lackierung schwarz, braun oder cremeweiß. Alle Tische auch als Audiotisch erhältlich.

Rectangular table and angular tables with upholstered backs, with storage space or closed. Outsides are covered to match the set. Surface in choice of genuine wood veneer: American walnut and oak veneer. Oak

veneer in the colours natura oak, P11 or black. Or in MDF (Medium Density Fibreboard) paint: black, brown or creamy white. All tables also available as audio tables.

RECHTECKTISCH

wahlweise aufklappbar
RECTANGULAR TABLE
optionally hinged



BW 48
HH 59
TD 95

WINKELTISCH

wahlweise aufklappbar
ANGLE TABLE
optionally hinged



BW 87 / 51
HH 59
TD 94

AUDIOTISCHE

wahlweise aufklappbar
AUDIO ANGLE TABLE
optionally hinged



BW 48
HH 60
TD 95



BW 87 / 51
HH 60
TD 94

